



保育セミナー **フレール館**  
LIVEオンラインセミナー  
ご利用の流れ

# ご案内、注意事項

## ◆ ご用意いただくもの

- インターネット接続環境（ブロードバンド有線または無線） ※より快適な視聴のため、有線接続を推奨しております。
- セミナー視聴デバイス（PC、タブレット、スマートフォン）

## ◆ 必要に応じてご用意いただくもの

- イヤホン、スピーカー
- メモ用ノート、筆記用具
- セミナーの内容によってご用意いただくもの ※マイク、Webカメラ等必要な場合はセミナー詳細ページに記載しております。

## ◆ 注意事項

- 掲載している画像は資料作成時のものです。実際の操作画面と異なる場合があります。
- 配信はWeb会議システム「Zoom」を使用します。より快適な視聴とスムーズな参加のため、Zoomのダウンロードを推奨しております。
- セミナーが始まるまでに、Zoomのダウンロード等お早めに準備をお済ませください。
- ご利用のインターネット接続またはデバイスの環境によっては、映像や音声のクオリティが低減する可能性があります。
- なるべく最新バージョンのOSやブラウザをご用意ください。
- なにかご不明な点やうまく視聴ができない場合は、セミナー事務局までお問い合わせください。セミナー開催中も受け付けております。

□ 株式会社フレイベル館セミナー事務局 メール：seminar@froebel-kan.co.jp 電話：03-5395-6637

# 目次

---

1 セミナーへの参加方法 P.3～6

2 Zoomの画面／機能説明 P.7

3 Zoomのダウンロード方法

PCの場合 P.8～11

タブレット・スマートフォンの場合 P.12

4 連絡先等 P.13



# 1. セミナーへの参加方法②

(Zoomダウンロード済みの場合／ダウンロードしない場合)

## Zoomダウンロード済みの場合

Zoomが起動しますのでお名前やパスコードを入力し、p5へお進みください。

※以下のような表示が出た場合は、「開く」を選択してください。

PC



タブレット  
スマートフォン



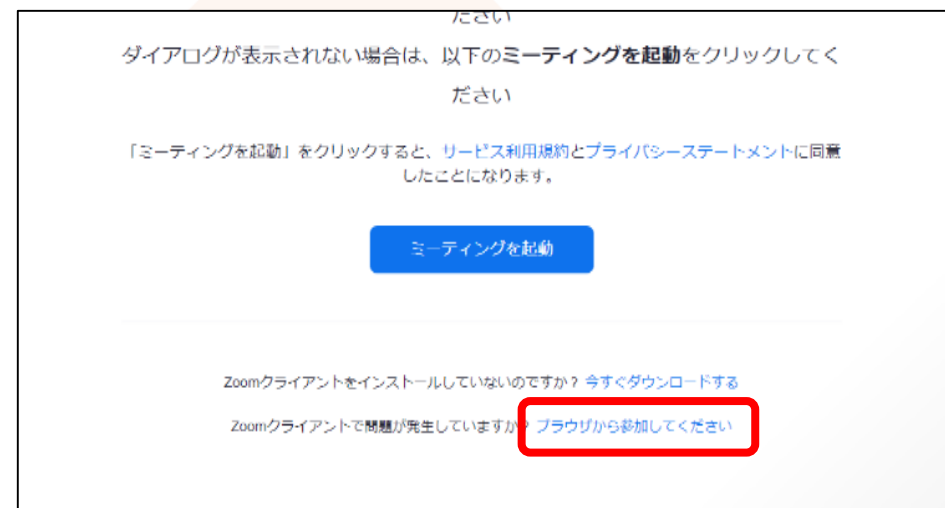
※Zoomが起動しない場合は、右記「Zoomをダウンロードしない場合」をご参照ください。

## Zoomをダウンロードしない場合

※より快適な視聴とスムーズな参加のため、Zoomのダウンロードを推奨しております。ダウンロードの方法はp8以降をご覧ください。

※タブレットはZoomのダウンロードが必須です。

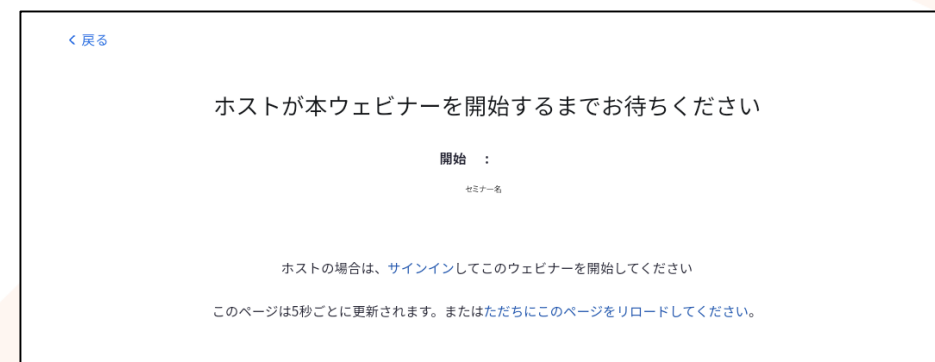
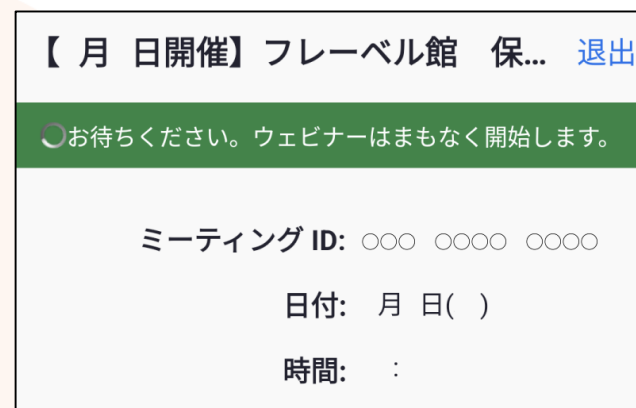
表示された画面（スマートフォンはPC版ブラウザで操作してください）下部にある「ブラウザから参加してください」をクリックし、お名前やパスコードを入力したらp5へお進みください。



# 1. セミナーへの参加方法③

スタッフ側（ホスト）の準備が整い次第セミナーの画面が開き、参加が完了となります。

「お待ちください」と表示された場合は、そのままお待ちください。



- ※「ホストは間もなくミーティングへの参加を許可します。」の表示がある場合も、そのままお待ちください。
- ※開始時間になってもセミナーの画面に切り替わらない場合、再度アクセスしてください。
- ※再度アクセスしてもセミナーに参加できない場合は、セミナー事務局までお問い合わせください。

□ 株式会社フレイベル館セミナー事務局 メール：seminar@froebel-kan.co.jp 電話：03-5395-6637

# 1. セミナーへの参加方法 (IDとパスコードを用いる場合)

## Zoomダウンロード済みの場合

- ① 配信メールに記載のIDとパスコードをメモし、Zoomを起動して「ミーティングに参加」をクリックしてください。

PC



タブレット  
スマートフォン



## Zoomをダウンロードしない場合

※より快適な視聴とスムーズな参加のため、Zoomのダウンロードを推奨しております。  
ダウンロードの方法はp8以降をご覧ください。  
※タブレットはZoomのダウンロードが必須です。

- ① 配信メールに記載のIDとパスコードをメモし、「[zoom.us/join](https://zoom.us/join)」と検索（スマートフォンはPC版ブラウザで操作してください）して<https://zoom.us/join>へアクセスしてください。



- ② ID等を入力後「参加」をクリックしてください。
- ③ 案内に従ってお名前とメールアドレスを登録し、[p4](#)をご覧ください。  
※画面上部に「参加」ボタンが出た場合は、ボタンをクリックしてください。

## 2. Zoomの画面／機能説明

### ① マイク／カメラ



Zoom画面左下に上の画像のような表示がある場合は、お客様ご自身のマイク／カメラのON／OFF操作が可能です。

※講師やスタッフから指示がない限りは、マイクOFFでご参加ください。

### ② チャットボタン

クリックすると開くチャット欄から講師へ質問を送ることができます。また、スタッフが案内を送ることもあります。

### ③ 退出

セミナーから退出することができます。

PC



タブレット  
スマートフォン



※配信の不具合や映像が映らない等の場合は、セミナー事務局までお問い合わせください。セミナー開催中も受け付けております。

□ 株式会社フレイベル館セミナー事務局 メール：seminar@froebel-kan.co.jp 電話：03-5395-6637



# 3. Zoomのダウンロード方法①

## (PCの場合)

※PCは、Zoomのダウンロードは必須ではありません。

※ダウンロードに料金はかかりません。

※資料ではWindowsを使用しています。お使いのPCによっては表示が異なる場合があります。

「Zoom」と検索するなどしてZoomのWebページ <https://zoom.us/> を開き、ページの一番下まで移動してください。



スクロールして  
ページの一番下まで  
移動してください

# 3. Zoomのダウンロード方法② (PCの場合)

ページの一番下にある、「ダウンロード」をクリックしてください。

The screenshot shows the footer of the Zoom website. A callout box with a speech bubble points to the 'ダウンロード' (Download) link in the 'ダウンロード' column. The footer is divided into several columns: '概要' (Overview), 'ダウンロード', '営業担当' (Sales), 'サポート' (Support), '言語' (Language), and '通貨' (Currency). Social media icons for WhatsApp, LinkedIn, X, YouTube, Facebook, and Instagram are also present.

概要	ダウンロード	営業担当	サポート	言語	通貨
Zoomブログ	Zoomデスクトップクライアント	81 368973660	Zoomをテストする	日本語 ▾	日本円 ¥ ▾
お客様の声	Zoom Rooms クライアント	セールスへの問い合わせ	アカウントページ		
弊社のチーム	ブラウザ拡張機能	プランと価格	サポートセンター		
採用情報	Outlook プラグイン	デモリクエスト	ラーニングセンター		
インテグレーション	Lync プラグイン	ウェビナーとイベントリスト	Zoom コミュニティ		
パートナー	Androidアプリ		お問い合わせ		
投資企業	Zoom バーチャル背景		アクセシビリティ		
プレス			デベロッパー サポート		
持続可能性と ESG			プライバシー、セキュリティ、リー		
メディアキット			ガルポリシー、現代奴隷法トランス		
How to Video			ペアレンシー・ステートメント		
デベロッパー向けプラットフォーム					

Copyright ©2024 Zoom Video Communications, Inc. All rights reserved. 規約 | プライバシー | トラストセンター | 利用ガイドライン | 法令順守 (コンプライアンス) | プライバシーの選択 | Cookie の設定

# 3. Zoomのダウンロード方法③ (PCの場合)

「Zoomデスクトップクライアント」の「ダウンロード」をクリックしてください。

The screenshot shows the Zoom website's download center. At the top, there is a navigation bar with the Zoom logo and links for 'プロダクト', 'ソリューション', 'リソース', and 'プランと料金'. Below this, there are buttons for 'お問い合わせ' and '無料でサインアップ'. The main heading is 'ダウンロードセンター' with a dropdown menu for 'IT 管理者用をダウンロード'. The first section is 'Zoom デスクトップクライアント', which includes a description of desktop features and a 'ダウンロード' button. A red box highlights this button, and a callout box points to it with the text '「ダウンロード」をクリックしてください'. Below this, there are sections for 'Microsoft Outlook用Zoomプラグイン' and 'IBM Notes用Zoomプラグイン', each with their own 'ダウンロード' buttons.

# 3. Zoomのダウンロード方法④ (PCの場合)

ダウンロードされたインストーラをダブルクリックすると、Zoomがインストールされて完了です。



※このような画面が出た場合は、「実行」を選択してください。



# 3. Zoomのダウンロード方法 (タブレット、スマートフォンの場合)

- ※スマートフォンは、Zoomのダウンロードは必須ではありません。
- ※タブレットはZoomのダウンロードが必須です。
- ※ダウンロードに料金はかかりません。

- ① App StoreもしくはGoogle Playで、「Zoom」と検索してください。
- ② 「Zoom」をダウンロードしてください。

App Store



Google Play



## 4. 連絡先等

---

- ◆うまくご視聴ができない場合やその他ご不明な点がある場合は、セミナー事務局までお問い合わせください。
- ◆ネット環境やZoomの使用・接続などにご不安を感じるようなことがございましたら、園様のご都合に合わせてテスト接続を個別に行うことも可能です。セミナー事務局までご相談ください。

□株式会社フレイベル館セミナー事務局

メール：[seminar@froebel-kan.co.jp](mailto:seminar@froebel-kan.co.jp) 電話：03-5395-6637